




# Guía para el estudiante

*Nro 2 –Pronunciando... palabras y  
expresiones*



Equipo Pedagógico Emeduc Emprendimientos  
Educativos

---

**a. *La pronunciación*<sup>1</sup>**

Uno de los aspectos centrales del trabajo en Burlington English es el de pronunciación. BE ha desarrollado un sistema de reconocimiento de voz que se cuenta entre los más avanzados del mundo. Para que éste funcione, es necesario contar con un micrófono de buena calidad que esté a una distancia permanente de la boca, de unos 5 cm.

En cada situación, hay entre dos y tres ejercicios de pronunciación: “Words” y “Dialogue”.

Ambos ejercicios tiene diferentes variantes que es necesario tomar en cuenta para un óptimo uso del sistema.

**b. *Words & Expressions***

*b. 1. Para comenzar, grabamos:*

---

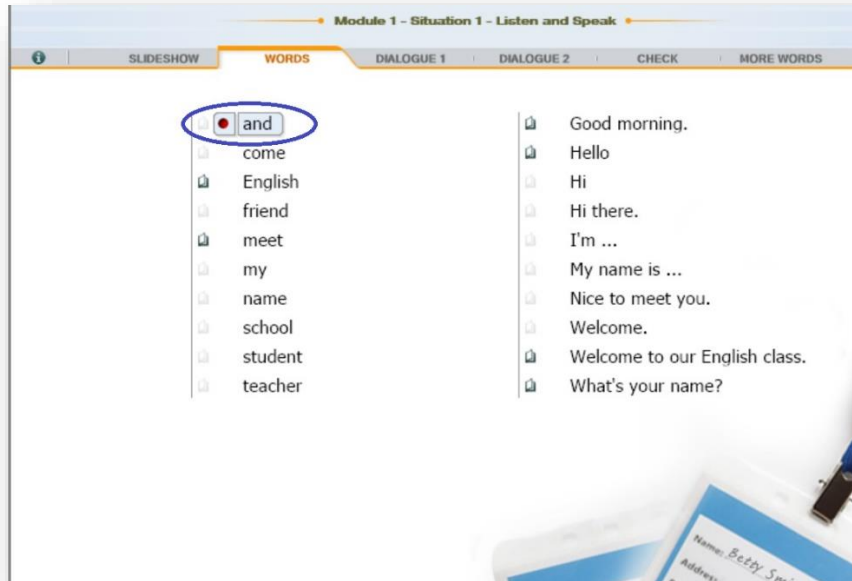
<sup>1</sup> Material preparado por los equipos pedagógicos de Emeduc Emprendimientos Educativos para uso de las instituciones afiliadas. © Todos los derechos reservados a Emeduc Emprendimientos Educativos..

---

**E M E D U C E D U C A T I O N A L I N I T I A T I V E S L T D .**

TE: +972-546711844 / +5411-5365-4442  
Fax: +972-1537467569  
Golomb 30/14 , Raanana, Israel.

[admin@emeduc.org](mailto:admin@emeduc.org)  
[www.emeduc.org](http://www.emeduc.org)



Al presionar la palabra “And”, la escuchamos, y al presionar el botón rojo a su izquierda (rec), grabamos.

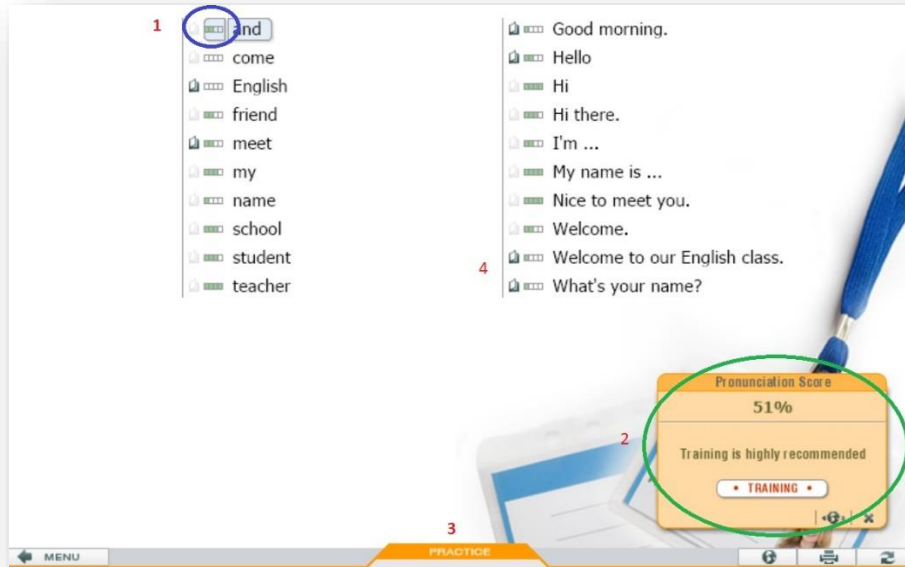
Una vez que finalizamos el ejercicio, al grabar todas las palabras y expresiones que aparecen en la lista, la misma se verá de esta manera:

---

**EMEDUC EDUCATIONAL INITIATIVES LTD.**

TE: +972-546711844 / +5411-5365-4442  
Fax: +972-1537467569  
Golomb 30/14 , Raanana, Israel.

[admin@emeduc.org](mailto:admin@emeduc.org)  
[www.emeduc.org](http://www.emeduc.org)



1. Barra de pronunciación: Cada vez que pronuncies, el sistema reconocerá tu pronunciación y te dará un primer feedback, que se expresa en la proporción de verdes y blancos de la barra. El blanco indica que la pronunciación debe mejorar. En el ejemplo, en la palabra “English”, la pronunciación fue deficiente, mientras que en la palabra “Teacher” fue óptima. Al presionar la barra, te escucharás nuevamente, y podrás comparar tu pronunciación con la del sistema. Esto es de mucha utilidad para tu aprendizaje.
2. Feedback: Al terminar el ejercicio, el sistema te da una nota (51%) y te ofrece un training. A medida que avances en el estudio, notarás que el sistema te reconocerá cada vez mejor y los “training” serán cada vez más adecuados.

EMEDUC EDUCATIONAL INITIATIVES LTD.

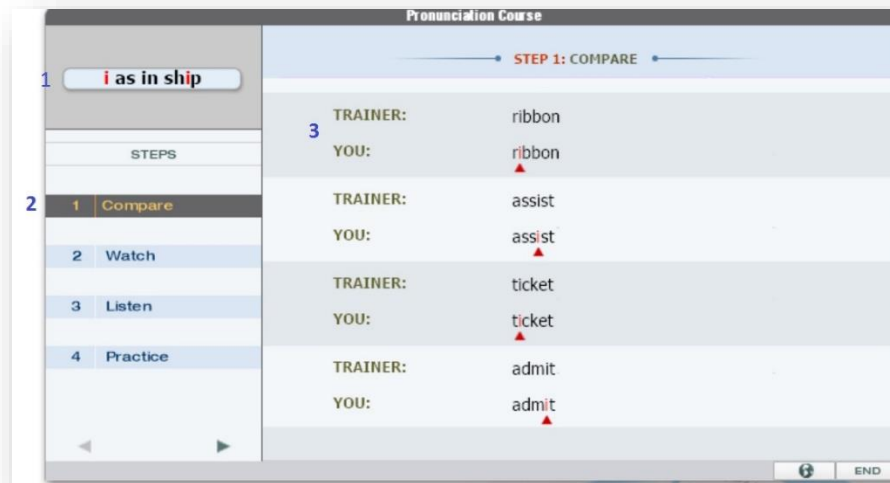
TE: +972-546711844 / +5411-5365-4442  
Fax: +972-1537467569  
Golomb 30/14 , Raanana, Israel.

[admin@emeduc.org](mailto:admin@emeduc.org)  
[www.emeduc.org](http://www.emeduc.org)

---

b.2 El training:

El training se ve de esta manera:



Cuando se abre, escucharás la voz del locutor indicando cuál es la clase de pronunciación que te corresponde en este momento: “i as in ship”, en la cual se trabaja diferentes pronunciaciones de “i”. El primer ejercicio es de comparación (2) y en el mismo puedes escuchar ejemplos de cómo se pronuncia, y de cómo debe pronunciarse (3)

La segunda actividad del training es una animación en la que se explica la mecánica de la pronunciación:

---

**EMEDUC EDUCATIONAL INITIATIVES LTD.**

TE: +972-546711844 / +5411-5365-4442  
Fax: +972-1537467569  
Golomb 30/14 , Raanana, Israel.

[admin@emeduc.org](mailto:admin@emeduc.org)  
[www.emeduc.org](http://www.emeduc.org)



Antes de presionar para comenzar a ver la animación (2), te sugerimos presionar el ícono de traducción (3) para obtener el subtulado del texto que escuchas.

La tercera actividad es de comprensión auditiva:



**EMEDUC EDUCATIONAL INITIATIVES LTD.**

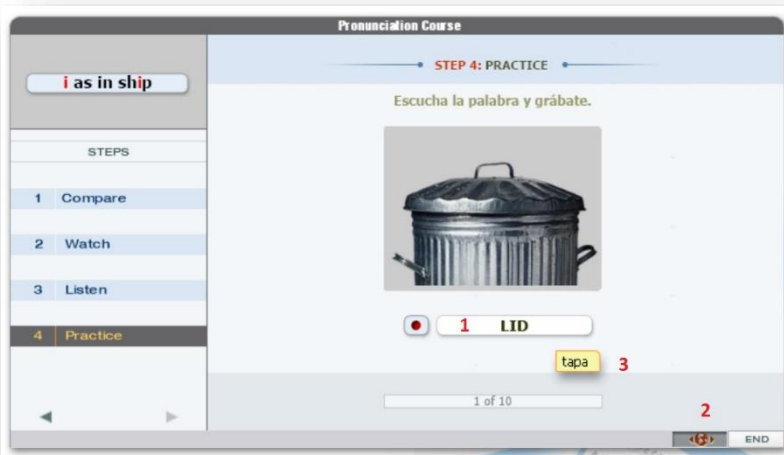
TE: +972-546711844 / +5411-5365-4442  
Fax: +972-1537467569  
Golomb 30/14 , Raanana, Israel.

[admin@emeduc.org](mailto:admin@emeduc.org)  
[www.emeduc.org](http://www.emeduc.org)

---

Al presionar el botón (2) escucharás una de las dos palabras que aparecen arriba (peak/pick). Elige una de ellas y si es correcta, el sistema te lo dirá. Al finalizar el ejercicio, tendrás un feedback del sistema.

La última actividad es la práctica propiamente dicha:



En ella, presiona la palabra - en este caso Lid (1) - luego de escucharla podrás grabarla, como en el ejercicio anterior.

Recuerda que en cada ejercicio puedes presionar el ícono de traducción (2) y podrás leer la palabra en español (3)

---

**EMEDUC EDUCATIONAL INITIATIVES LTD.**

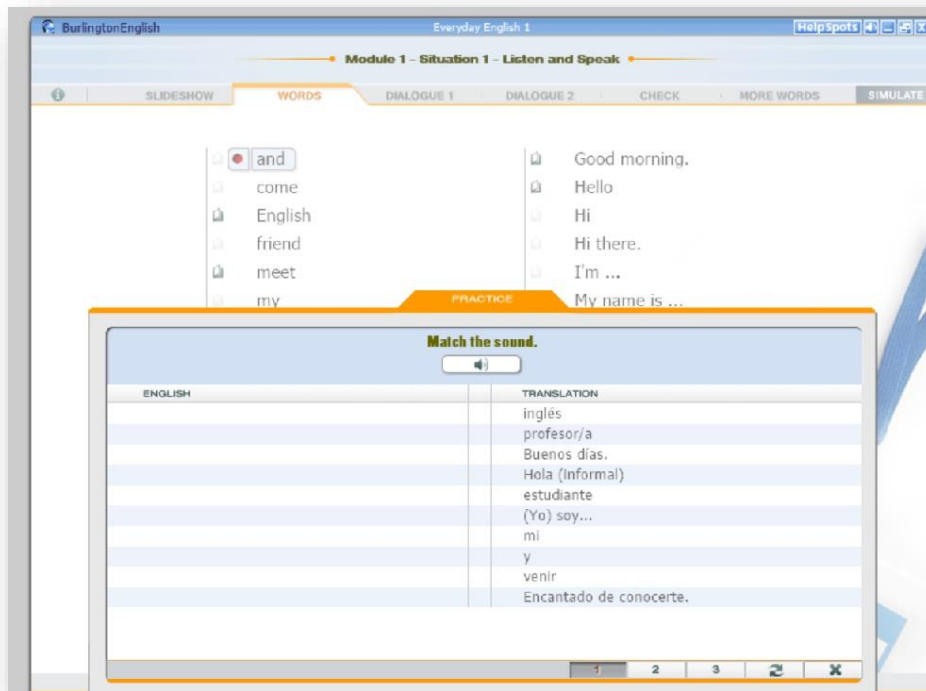
TE: +972-546711844 / +5411-5365-4442  
Fax: +972-1537467569  
Golomb 30/14 , Raanana, Israel.

[admin@emeduc.org](mailto:admin@emeduc.org)  
[www.emeduc.org](http://www.emeduc.org)

### b.3 La Práctica:

En la parte inferior de la pantalla tienes una solapa de práctica:

Como puedes ver, esta página tiene tres ejercicios. El que vemos en pantalla, Match the sound, consiste en presionar el ícono de sonido con el mouse para escuchar una palabra o expresión en inglés. Una vez escuchada la palabra, deberás marcar en el listado en español su traducción correcta. Los otros dos ejercicios son simples, y también trabajan la comprensión del vocabulario aprendido.



**EMEDUC EDUCATIONAL INITIATIVES LTD.**

TE: +972-546711844 / +5411-5365-4442  
Fax: +972-1537467569  
Golomb 30/14 , Raanana, Israel.

[admin@emeduc.org](mailto:admin@emeduc.org)  
[www.emeduc.org](http://www.emeduc.org)

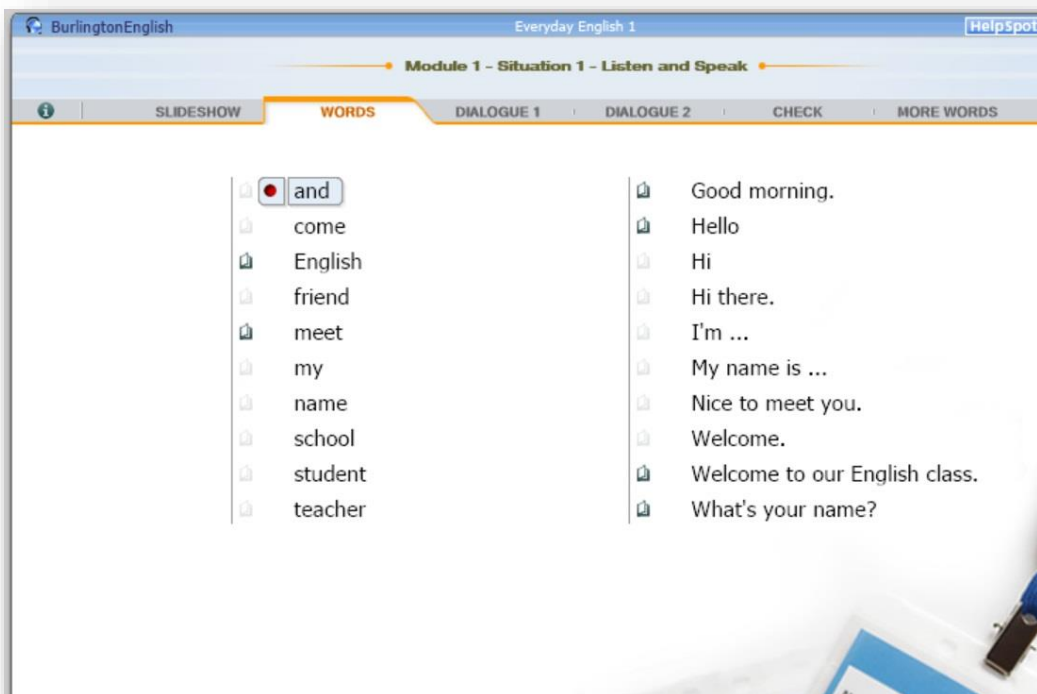


---

b.4: El “Personal List”.

Desde el inicio del programa, el mismo te da la oportunidad de conducir tu propio aprendizaje.

En el lateral izquierdo del listado, podrás ver que algunas palabras están marcadas (English, meet, Good Morning, etc.). Las marcas son manuales, y el propósito es que puedas elegir de cada listado las palabras o expresiones que te resultan más importantes, y te vayas armando un listado personal.



Ese listado, que se irá enriqueciendo en las próximas actividades “words” que vayas encontrando en el nivel, será la base para juegos y actividades que encontrarás el final de la unidad, y que podrás utilizar para repasar todos los contenidos trabajados.

---

**EMEDUC EDUCATIONAL INITIATIVES LTD.**

TE: +972-546711844 / +5411-5365-4442  
Fax: +972-1537467569  
Golomb 30/14 , Raanana, Israel.

[admin@emeduc.org](mailto:admin@emeduc.org)  
[www.emeduc.org](http://www.emeduc.org)